



РЕГИОНАЛЬНАЯ ЭНЕРГЕТИЧЕСКАЯ КОМИССИЯ-
ДЕПАРТАМЕНТ ЦЕН И ТАРИФОВ КРАСНОДАРСКОГО КРАЯ

П Р И К А З

26 декабря 2011 года

№ 39/2011-э

г. Краснодар

Об установлении тарифов для организаций, оказывающих услуги по передаче электрической энергии

В соответствии с Федеральным законом от 26.03.2003 № 35-ФЗ «Об электроэнергетике», постановлением Правительства Российской Федерации от 26.02.2004 № 109 «О ценообразовании в отношении электрической и тепловой энергии в Российской Федерации», приказом Федеральной службы по тарифам от 6.08.2004 № 20-э/2 «Об утверждении Методических указаний по расчету регулируемых тарифов и цен на электрическую (тепловую) энергию на розничном (потребительском) рынке», на основании экспертных заключений и решения правления региональной энергетической комиссии-департамента цен и тарифов Краснодарского края п р и к а з ы в а ю:

1. Установить индивидуальные тарифы на услуги по передаче электрической энергии для взаиморасчетов между сетевыми организациями (приложение №1).


2. Определить необходимую валовую выручку территориальных сетевых организаций на долгосрочный период регулирования (без учета оплаты потерь) (приложение № 2).

3. Определить долгосрочные параметры регулирования для территориальных сетевых организаций, в отношении которых тарифы на услуги по передаче электрической энергии устанавливаются на основе долгосрочных параметров регулирования деятельности территориальных сетевых организаций (приложение № 3).

4. Определить плановые значения показателей надежности и качества услуг для территориальных сетевых организаций на каждый расчетный период регулирования в пределах долгосрочного периода регулирования (приложение № 4).

5. Настоящий приказ вступает в силу с 1 января 2012 года.

Руководитель



С.Н. Милованов

ПРИЛОЖЕНИЕ №1
к приказу региональной энергетической комиссии –
департамента цен и тарифов
Краснодарского края
от 26 декабря 2011 года № 39/2011-э

Индивидуальные тарифы на услуги по передаче электрической энергии для взаиморасчетов между сетевыми организациями

№ п/п	Наименование сетевых организаций	Двухставочный тариф				Одноставочный тариф	
		Ставка на содержание электрических сетей		Ставка на оплату технологического расхода (потери)		Руб./МВт*ч	
		Руб./МВА* Мес.		Руб./МВт*ч		Руб./МВт*ч	
		с 01.01.2012	с 01.07.2012	с 01.01.2012	с 01.07.2012	с 01.01.2012	с 01.07.2012
1	2	3	4	5	6	7	8
1.	ОАО «Кубаньэнерго» – ОАО «Аэропорт Анапа»	34 529,84	35 985,97	82,67	37,45	495,37	430,02
2.	ОАО «Кубаньэнерго» – ООО «Универсал-Плюс-Сервис»	65 455,89	67 656,85	287,80	175,23	769,69	690,39
3.	ОАО «Кубаньэнерго» – ЗАО «Пансионат «Шепси»	160 379,89	167 558,18	113,02	133,94	421,44	456,17
4.	ОАО «Кубаньэнерго» – ООО «ИФ «Поллет»	63 401,98	66 056,53	150,83	184,06	814,47	892,26
5.	ОАО «Кубаньэнерго» – ЗАО «Энергосервис»	76 022,33	53 474,29	317,87	309,77	1 496,62	1 674,05
6.	ОАО «Кубаньэнерго» – ООО «Электротранзит»	20 537,87	21 002,55	143,57	170,71	311,39	337,77
7.	ОАО «Кубаньэнерго» – ОАО «Новороссийский морской торговый порт»	14 614,49	15 258,63	83,80	210,50	324,09	455,15
8.	ОАО «Кубаньэнерго» ОАО «Майкопнормаль»	21 807,77	25 634,21	32,13	41,30	151,42	146,13
9.	ОАО «Кубаньэнерго» – ГУ КНИИХ и переработки	63 537,56	65 867,95	151,99	183,99	566,08	642,10

26.	ОАО «Кубань-энерго» - ООО «Самара ГрэннефтьСервис»	191 219,16	297 253,50	10,49	15,06	21,92	33,97
27.	ОАО «Кубань-энерго» - ЗАО «Седин-Энерго»	21 500,63	21 926,58	169,14	200,45	881,00	926,42
28.	ОАО «Кубань-энерго» - ООО «Коммунальная энерго-сервисная компания»	21 163,73	21 990,50	46,92	52,08	450,26	471,18
29.	ОАО «Кубань-энерго» - ИП Миланович В.А.	64 359,38	66 819,75	318,02	353,00	2 248,80	2 357,59
30.	ООО «Майкопская ТЭЦ» - ОАО «Кубань-энерго»	41 386,78	89 708,16	136,57	49,33	501,63	835,75
31.	ОАО «Кубань-энерго» - ОАО «Агентство развития Краснодарского края»	57 115,03	58 256,01	69,53	199,07	944,13	1091,13
32.	ОАО «Кубань-энерго» - ОАО «Сатурн»	4 368,00	4 547,34	39,87	108,48	85,00	153,14
33.	ОАО «Кубань-энерго» - ООО «МК-сесть»	38 815,41	40 241,95	23,97	28,54	120,20	127,68
34.	ОАО «Кубань-энерго» - ЗАО КПП «Генерал-Кавказский»	60 512,67	63 120,46	65,49	77,61	393,71	419,98
35.	ОАО «Кубань-энерго» - ООО «Энергодельта»	21 696,04	22 804,98	10,85	13,01	71,10	75,77
36.	ОАО «Кубань-энерго» - ООО «Кубань-трансэнерго»*	43 524,95	47 102,58	125,59	120,16	571,00	591,04
37.	ОАО «Кубань-энерго» - ООО «ИнвестСтелСтрой»	62 892,23	63 831,80	117,16	140,62	275,00	292,37
38.	ОАО «Кубань-энерго» - ОАО «Нефтегазтехнология-Энергия»	26 529,99	35 754,25	202,45	242,89	397,59	502,70
39.	ОАО «Кубань-энерго» - ООО «Гендосервис-2000»	38 094,02	39 304,35	446,10	169,77	903,23	641,43
40.	ОАО «Кубань-энерго» - ООО «Краснодар Водоканал»	9 099,37	9 451,53	152,79	273,30	198,05	320,31
41.	ОАО «Кубань-энерго» - ООО «Янтарь»	48 138,92	43 751,34	67,87	81,37	137,99	155,73
42.	ОАО «Кубань-энерго» - ОАО «Новорослесэкспорт»	14 929,68	16 529,11	102,34	117,46	217,20	228,44
43.	ОАО «Кубань-энерго» - ООО «Директория-НМП»	137 289,38	139 942,40	177,28	507,54	1 364,65	1 717,85
44.	ОАО «Кубань-энерго» - ОАО «Аванта»	14 956,47	15 503,46	58,06	64,44	244,69	257,90

45.	ОАО «Кубаньэнерго» – ФГУ « Краснодарское водохранилище»	16 593.60	16 863.07	226.51	199.26	2 401.14	1 824.64
46.	ОАО «Кубаньэнерго» – ООО «Славяне»*	8 502.81	8 850.49	90.06	106.74	244.66	267.66
47.	ОАО «Кубаньэнерго» – ООО «СК-Электро»*	180 449.89	156 030.03	102.48	321.08	2 361.22	2 458.39
48.	ОАО «Кубаньэнерго» – ОАО «Сургутнефтегаз» ОГ «Сургут»	67 991.48	70 539.66	23.76	23.69	475.58	418.04
49.	ОАО «Кубаньэнерго» – ОАО «Армавирский завод резиновых изделий»	5 329.10	5 578.62	29.86	35.38	68.73	76.08
50.	ОАО «Кубаньэнерго» – ООО «Кубанские Фармацевтические Склады»	35 961.58	37 509.19	126.80	180.92	346.05	414.31
51.	ОАО «Кубаньэнерго» – ОАО «КОПС»	14 402.62	14 988.14	203.25	241.20	416.47	463.19
52.	ОАО «Кубаньэнерго» – ООО «Союз ЭнергоСеть»*	194 829.38	201 050.58	212.60	190.07	921.07	923.94
53.	ОАО «Кубаньэнерго» – ООО МРСК «Промэкспертиза»	10 002.28	10 460.12	79.98	50.78	198.84	127.82
54.	ОАО «Кубаньэнерго» – ООО «НПК-Энергия»	114 848.83	118 874.82	220.97	163.08	655.04	612.37
55.	ОАО «Кубаньэнерго» – ОАО «Армавирский электротехнический завод»	8 912.45	6 781.73	97.22	115.22	211.08	233.71
56.	ОАО «Кубаньэнерго» – ООО «Тбилисские электрические сети» *	143 242.41	140 429.25	104.95	146.76	1 370.69	1 448.93
57.	ОАО «Кубаньэнерго» – ООО «Энергетик»	66 707.10	68 071.90	33.35	39.52	945.88	970.73
58.	ОАО «Кубаньэнерго» – ООО «Электрические сети Кубани»	9 239.16	9 239.16	37.17	37.17	89.69	89.69
59.	ОАО «Кубаньэнерго» – ЗАО «Пластформ»	23 385.57	25 068.56	174.01	241.43	327.55	387.61
60.	ОАО «Кубаньэнерго» – Северо-Кавказский филиал ООО «Газпром энерго»	43 551.05	52 229.03	137.49	87.13	559.44	478.82
61.	ОАО «Кубаньэнерго» – ОАО «Международный аэропорт «Краснодар»»	53 209.61	57 533.42	62.85	85.12	692.00	776.50
62.	ОАО «Кубаньэнерго» –	39 108.69	40 425.36	147.63	175.17	616.46	608.54

	ООО «Афинский нефтеперерабатывающий завод»						
63.	ОАО «Кубаньэнерго» – ОАО «Армавирский мясоперерабатывающий завод»	11 183.13	11 685.05	34.23	40.57	152.93	164.59
64.	ОАО «Кубаньэнерго» – ООО «Ветрома»	31 621.48	20 100.7	109.51	324.18	573.52	807.92
65.	ОАО «Кубаньэнерго» – ЗАО «СК Главкраснодарирометрой»	46 917.13	47 422.27	42.79	50.72	530.64	543.82
66.	ОАО «Кубаньэнерго» – Гирейское ЗАО «Железобетон»	34 082.33	35 282.67	38.35	55.28	186.54	235.60
67.	ОАО «Кубаньэнерго» – ООО «КВЭП»	87 739.88	90 252.64	353.78	184.94	829.39	706.94
68.	ОАО «Кубаньэнерго» – ООО «Компрессорный завод «Борец»	18 746.38	19 321.83	47.01	55.72	375.29	394.07
69.	ОАО «Кубаньэнерго» – ООО ПК «Крымский консервный комбинат»	27 369.28	28 566.22	485.14	270.94	788.50	528.55
70.	ОАО «Кубаньэнерго» – ООО «Прибой»	16 486.41	17 182.49	689.47	950.97	1 090.30	1 368.73
71.	ОАО «Кубаньэнерго» – ООО ПХЦ «Алдан»	75 414.10	77 135.62	41.63	49.34	527.77	546.58
72.	ОАО «Кубаньэнерго» – ОАО «РЖД»	14 277.05	43 764.85	15.12	13.34	77.92	65.37
73.	ОАО «Кубаньэнерго» – ОАО Комбинат «Стройкомплект»	50 781.63	116 193.33	406.37	489.41	1 308.91	1 278.05
74.	ОАО «Кубаньэнерго» – ОАО «Юг ЭнергоРесурс» *	23 715.47	19 678.56	234.42	377.72	642.31	654.82
75.	ОАО «Кубаньэнерго» – ОАО «Оборонэнерго»	169 561.7	322 723.44	186.94	355.45	641.09	958.11
76.	ОАО «Кубаньэнерго» – ООО «Анапа Инвест»	181 409.03	286 171.10	83.40	150.92	2 173.81	1 652.32
77.	ОАО «Кубаньэнерго» – ООО «НЭСК- электросети»	151 624.75	145 169.33	835.95	1 030.69	1 892.70	1 985.94

Примечание: *организация не является плательщиком налога на добавленную стоимость в соответствии с
Налоговым кодексом РФ.

Начальник отдела цен и
тарифов на электроэнергию

Ю.В. Нечесов

ПРИЛОЖЕНИЕ №2
к приказу региональной
энергетической комиссии –
департамента цен и тарифов
Краснодарского края
от 26 декабря 2011 года № 39/2011-э

Необходимая валовая выручка
территориальных сетевых организаций на долгосрочный период
регулирования (без учета оплаты потерь)

№ п/п	Наименование сетевой организации	Год	НВВ сетевых организаций без учета оплаты потерь
			тыс. руб.
1	2	3	4
1.	ОАО «Аэропорт Анапа»	2012	1 079.58
		2013	1 142.41
		2014	1 201.19
2.	ООО «Универсал-Плюс-Сервис»	2012	4 059.41
		2013	4 289.23
		2014	4 512.27
3.	ЗАО «Пансионат «Шелен»	2012	502.67
		2013	532.33
		2014	560.01
4.	ООО «ГФ «Поллет»	2012	2 219.50
		2013	2 345.92
		2014	2 463.91
5.	ЗАО «Энергосервис»	2012	6 384.83
		2013	4 958.35
		2014	5 129.32
6.	ООО «Электротранзит»	2012	4 410.54
		2013	4 669.08
		2014	4 910.40
7.	ОАО «Новороссийский морской торговый порт»	2012	13 020.49
		2013	13 478.84
		2014	13 906.65
8.	ОАО «Майкопнормаль»	2012	984.35
		2013	956.98
		2014	999.40
9.	ГУ КНИИХ и переработки сельскохозяйственной продукции РАСН	2012	497.96
		2013	526.84
		2014	553.79
10.	ОАО «Кореновксахар»	2012	193.76
		2013	203.94
		2014	214.54
11.	ООО «РН-Туапсинский НПЗ»	2012	9 564.34
		2013	9 961.98
		2014	10 333.12
12.	ООО «ВТ-Ресурс»*	2012	14 149.92
		2013	14 517.45

		2014	14 449.80
13.	ООО «Брис-Босфор»	2012	1 104.01
		2013	1 166.04
		2014	1 223.94
14.	ЗАО «КНПЗ-Краснодарэконнефть»	2012	3 744.73
		2013	3 901.14
		2014	4 051.39
15.	ЗАО «Краснодарлекраспром»*	2012	1 195.42
		2013	1 265.09
		2014	1 330.11
16.	ЗАО «Сахарный комбинат «Курганинский»	2012	181.56
		2013	191.97
		2014	201.70
17.	ООО «Электросбыт»*	2012	3 662.93
		2013	3 825.65
		2014	3 977.53
18.	ООО «Дунай»	2012	888.48
		2013	938.45
		2014	985.08
19.	ООО «НСК»*	2012	1 411.10
		2013	1 493.78
		2014	1 570.94
20.	ОАО «Туапсинский морской торговый порт»	2012	6 160.29
		2013	6 271.11
		2014	6 295.67
21.	ОАО «КПЗ «Каскад»	2012	1 469.66
		2013	1 556.12
		2014	1 636.82
22.	ООО «Югэнергоэксперт»	2012	5 590.07
		2013	5 893.48
		2014	6 176.66
23.	ООО «КС-Энерго»*	2012	3 832.84
		2013	3 918.79
		2014	3 999.47
24.	ООО «Фирма «Нефтестройиндустрия-Юг»	2012	6 419.23
		2013	6 504.05
		2014	6 583.22
25.	ГНУ СКС Краснодарского НИИСХ Россельхозакадемии	2012	722.82
		2013	764.81
		2014	801.01
26.	ООО «Самара Транснефть Сервис»	2012	3 709.72
		2013	3 927.54
		2014	4 131.52
27.	ЗАО «Седин-Энерго»	2012	4 875.59
		2013	5 022.69
		2014	5 159.97
28.	ООО «Коммунальная энерго-сервисная компания»	2012	1 388.04
		2013	1 468.13
		2014	1 542.89
29.	ИП Миланович В.А.	2012	641.47
		2013	619.32

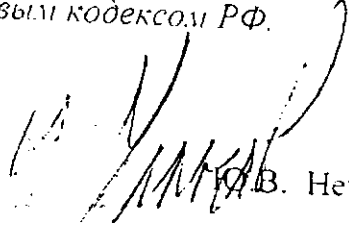
30.	ООО «Майкопская ТЭЦ»	2014	714,64
		2012	80 819,82
		2013	84 859,62
31.	ОАО «Агентство развития Краснодарского края»	2014	89 022,82
		2012	1 454,07
		2013	1 516,52
32.	ОАО «Сатурн»	2014	1 575,18
		2012	3 546,92
		2013	3 751,65
33.	ООО «МК-сеть»	2014	3 942,74
		2012	4 717,97
		2013	4 991,62
34.	ЗАО КПП «Геленджикский»	2014	5 247,10
		2012	1 711,83
		2013	1 811,26
35.	ООО «Энергоальянс»	2014	1 904,08
		2012	5 541,61
		2013	5 864,05
36.	ООО «Кубаньтрансэнерго» *	2014	6 165,07
		2012	14 837,31
		2013	15 752,91
37.	ООО «ИнвестСпецСтрой»	2014	16 623,26
		2012	1930,27
		2013	1975,81
38.	ОАО «Нефтегазтехнология-Энергия»	2014	2018,32
		2012	112 029,51
		2013	118 266,99
39.	ООО «Теплосервис-2000»	2014	124 191,53
		2012	377,32
		2013	394,16
40.	ООО «Краснодар Водоканал»	2014	409,95
		2012	6 327,61
		2013	6 700,94
41.	ООО «Янтарь»	2014	7 049,39
		2012	955,53
		2013	1 003,13
42.	ОАО «Новорослесэкспорт»	2014	1 047,69
		2012	7 323,05
		2013	7 654,83
43.	ООО «Директория-НМП»	2014	7 964,49
		2012	1 343,45
		2013	1 382,81
44.	ООО «Аванта»	2014	1 419,55
		2012	907,88
		2013	959,43
45.	ФГУ «Краснодарское водохранилище»	2014	1 007,53
		2012	7 558,03
		2013	7 947,16
46.	ООО «Славяне» *	2014	18 810,36
		2012	212,4
		2013	222,9

47	ООО «СК-электро» *	2014	233.90
		2012	2 265.56
		2013	2 375.14
		2014	2 477.43
48	ОАО «Сургутнефтегаз» ОТ «Сургут»	2012	993.76
		2013	1 046.13
		2014	1 095.01
		2014	1 095.01
49	ОАО «Армавирский завод резиновых изделий»	2012	1 338.87
		2013	1 417.85
		2014	1 491.85
50	ООО «Кубанские Фармацевтические Склады»	2012	567.14
		2013	599.93
		2014	630.54
51	ОАО «КОПС»	2012	1 553.97
		2013	1 643.57
		2014	1 727.19
52	ООО «СоюзЭнергоСеть» *	2012	1 930.09
		2013	2 019.40
		2014	2 102.77
53	ООО МРСК «Промэкспертиза»	2012	1 154.80
		2013	1 222.37
		2014	1 285.65
54	ООО «НПК-Энергия»	2012	1 141.20
		2013	1 201.98
		2014	1 261.78
55	ОАО «Армавирский электротехнический завод»	2012	660.00
		2013	698.94
		2014	735.28
56	ООО «Тбилиские электрические сети» *	2012	4 297.14
		2013	4 520.27
		2014	4 728.52
57	ООО «Энергетик»	2012	7 384.44
		2013	7 628.03
		2014	7 850.53
58	ООО «Электрические сети Кубани»	2012	14 590.48
		2013	15 019.59
		2014	15 412.58
59	ОАО «Армавирский мясоперерабатывающий завод»	2012	1 277.41
		2013	1 352.78
		2014	1 423.13
60	ООО «Вегема»	2012	1 775.3
		2013	1 876.53
		2014	1 971.02
61	ЗАО «СК Главкраснодарпромстрой»	2012	2 031.57
		2013	2 057.49
		2014	2 090.29
62	Гирейское ЗАО «Железобетон»	2012	1 058.48
		2013	1 120.72
		2014	1 178.8
63	ООО «КВЭП»	2012	1 098.14
		2013	2 095.51

		2014	22 072.06
64	ООО «Компрессорный завод «Борец»	2012	2 991.02
		2013	3 165.70
		2014	3 328.74
65	ООО «ПК «Крымский консервный комбинат»	2012	5 141.92
		2013	5 441.01
		2014	5 720.16
66	ООО «Прибой»	2012	2 882.53
		2013	3 040.69
		2014	3 188.31
67	ОАО «ПХЦ «Алдан»	2012	601.66
		2013	637.15
		2014	670.29
68	ОАО «РЖД»	2012	170 451.84
		2013	173 283.45
		2014	182 294.19
69	ОАО «Комбинат «Стройкомплект»	2012	1 742.9
		2013	1 845.04
		2014	1 940.56
70	ОАО «ЮгЭнергоРесурс» *	2012	20 131.17
		2013	21 243.99
		2014	22 282.65
71	ОАО «Оборонэнерго»	2012	109 093.43
		2013	111 732.17
		2014	114 195.04
72	ООО «Анапа Инвест»	2012	3 228.01
		2013	3 328.46
		2014	3 422.23
73	ООО «Афипский нефтеперерабатывающий завод»	2012	19 016.09
		2013	20 085.73
		2014	21 084.08
74	ЗАО «Пластформ»	2012	3 579.79
		2013	3 791.00
		2014	3 988.13
75	Северо-Кавказский филиал ООО «Газпром энерго»	2012	20 845.65
		2013	28 418.28
		2014	29 896.03
76	ОАО «Международный аэропорт «Краснодар»	2012	9 462.81
		2013	9 395.58
		2014	9 884.15
77	ОАО «НЭСК-электросет»	2012	4 752 263.03
		2013	5 013 451.88
		2014	4 931 900.62

Примечание: *организация не является плательщиком налога на добавленную стоимость в соответствии с Налоговым кодексом РФ.

Начальник отдела цен и тарифов на электроэнергию


В. Нечесов

ПРИЛОЖЕНИЕ №3

к приказу региональной энергетической комиссии —
департамента цен и тарифов
Краснодарского края
от 26 декабря 2011 года № 39/2011-9

Долгосрочные параметры регулирования для территориальных сетевых организаций,
в отношении которых тарифы на услуги по передаче электрической энергии устанавливаются на основе долгосрочных
параметров регулирования деятельности территориальных сетевых организаций

№ п/п	Наименование сетевой организации	Год	Базовый уровень подконтрольных расходов		Индекс эффективности подконтрольных расходов		Коэффициент эффективности расходов по количеству активов	Максимальная возможная корректировка необходимой валовой выручки, осуществляемая с учетом достижения установленного уровня надежности и качества услуг
			млн. руб.	%	%	%		
1	2	3	4	5	6	7		
1.	ОАО «Аэропорт Астана»	2012	0,89	1,00	0,75	1,00		
		2013	0,95	1,25	0,75	2,00		
		2014	1,00	1,50	0,75	2,00		
2.	ООО «Универсал-Плюс-Сервис»	2012	1,00	1,00	0,75	1,00		
		2013	1,05	1,25	0,75	2,00		
		2014	1,11	1,50	0,75	2,00		
3.	ЗАО «Пятыгонат «Шелест»	2012	0,41	1,00	0,75	1,00		
		2013	0,44	1,25	0,75	2,00		
		2014	0,46	1,50	0,75	2,00		
4.	ООО «ИФ «Поллет»	2012	1,11	1,00	0,75	1,00		
		2013	1,17	1,25	0,75	2,00		
		2014	1,23	1,50	0,75	2,00		
5.	ЗАО «Энергосервис»	2012	2,69	1,00	0,75	1,00		
		2013	2,84	1,25	0,75	2,00		
		2014	2,99	1,50	0,75	2,00		

6.	ООО «Электрогазлит»	2012	2,84	1,00	0,75	1,00
		2013	3,00	1,25	0,75	2,00
		2014	3,16	1,50	0,75	2,00
7.	ОАО «Новоросси́йский морской торговый порт»	2012	6,54	1,00	0,75	1,00
		2013	6,93	1,25	0,75	2,00
		2014	7,29	1,50	0,75	2,00
8.	ОАО «Майкопнормаль»	2012	0,73	1,00	0,75	1,00
		2013	0,77	1,25	0,75	2,00
		2014	0,81	1,50	0,75	2,00
9.	ГУ КНИИХ и переработки сельскохозяйственной продукции РАСН	2012	0,45	1,00	0,75	1,00
		2013	0,47	1,25	0,75	2,00
		2014	0,50	1,50	0,75	2,00
10.	ОАО «Кореновскаяхар»	2012	0,17	1,00	0,75	1,00
		2013	0,18	1,25	0,75	2,00
		2014	0,19	1,50	0,75	2,00
11.	ООО «РН-Туапсинский НПЗ»	2012	2,99	1,00	0,75	1,00
		2013	3,17	1,25	0,75	2,00
		2014	3,33	1,50	0,75	2,00
12.	ООО «ВТ-Ресурс»*	2012	8,20	1,00	0,75	1,00
		2013	8,49	1,25	0,75	2,00
		2014	8,37	1,50	0,75	2,00
13.	ООО «Брис-Босфор»	2012	0,96	1,00	0,75	1,00
		2013	1,02	1,25	0,75	2,00
		2014	1,07	1,50	0,75	2,00
14.	ЗАО «КНПЗ-Краснодаркопнефть»	2012	2,03	1,00	0,75	1,00
		2013	2,17	1,25	0,75	2,00
		2014	2,31	1,50	0,75	2,00
15.	ЗАО «Краснодарскраспром»*	2012	1,13	1,00	0,75	1,00
		2013	1,19	1,25	0,75	2,00
		2014	1,26	1,50	0,75	2,00
16.	ЗАО «Сахарный комбинат «Курганский»	2012	0,15	1,00	0,75	1,00
		2013	0,16	1,25	0,75	2,00
		2014	0,16	1,50	0,75	2,00
17.	ООО «Электросбыт»*	2012	1,32	1,00	0,75	1,00
		2013	1,45	1,25	0,75	2,00
		2014	1,57	1,50	0,75	2,00

18.	ООО «Дунай»	2012	0,70	1,00	0,75	1,00	0,75	1,00
		2013	0,74	1,25	0,75	1,25	0,75	2,00
		2014	0,78	1,50	0,75	1,50	0,75	2,00
19.	ООО «НСК»*	2012	1,20	1,00	0,75	1,00	0,75	1,00
		2013	1,27	1,25	0,75	1,25	0,75	2,00
		2014	1,34	1,50	0,75	1,50	0,75	2,00
20.	ОАО «Узненский морской торговый порт»	2012	1,65	1,00	0,75	1,00	0,75	1,00
		2013	1,75	1,25	0,75	1,25	0,75	2,00
		2014	1,84	1,50	0,75	1,50	0,75	2,00
21.	ОАО «КПЗ «Каскад»	2012	1,18	1,00	0,75	1,00	0,75	1,00
		2013	1,24	1,25	0,75	1,25	0,75	2,00
		2014	1,31	1,50	0,75	1,50	0,75	2,00
22.	ООО «Югэнергоэлектр»	2012	4,42	1,00	0,75	1,00	0,75	2,00
		2013	4,68	1,25	0,75	1,25	0,75	2,00
		2014	4,92	1,50	0,75	1,50	0,75	2,00
23.	ООО «КС-Энерго»*	2012	1,17	1,00	0,75	1,00	0,75	1,00
		2013	1,24	1,25	0,75	1,25	0,75	2,00
		2014	1,31	1,50	0,75	1,50	0,75	2,00
24.	ООО «Фирма «Нефтестройиндустрия-Юг»	2012	2,01	1,00	0,75	1,00	0,75	1,00
		2013	2,08	1,25	0,75	1,25	0,75	2,00
		2014	2,15	1,50	0,75	1,50	0,75	2,00
25.	ГПУ СК Краснодарского ПНИСХ Россельхозакадемии	2012	0,61	1,00	0,75	1,00	0,75	1,00
		2013	0,65	1,25	0,75	1,25	0,75	2,00
		2014	0,68	1,50	0,75	1,50	0,75	2,00
26.	ООО «Самара ГранепетльСервис»	2012	2,96	1,00	0,75	1,00	0,75	1,00
		2013	3,13	1,25	0,75	1,25	0,75	2,00
		2014	3,30	1,50	0,75	1,50	0,75	2,00
27.	ЗАО «Селин-Энерго»	2012	2,21	1,00	0,75	1,00	0,75	1,00
		2013	2,34	1,25	0,75	1,25	0,75	2,00
		2014	2,46	1,50	0,75	1,50	0,75	2,00
28.	ООО «Коммунальная энерго-сервисная компания»	2012	1,19	1,00	0,75	1,00	0,75	1,00
		2013	1,27	1,25	0,75	1,25	0,75	2,00
		2014	1,33	1,50	0,75	1,50	0,75	2,00
29.	ИП Миланович В.А.	2012	0,58	1,00	0,75	1,00	0,75	1,00
		2013	0,61	1,25	0,75	1,25	0,75	2,00
		2014	0,64	1,50	0,75	1,50	0,75	2,00

30.	ООО «Майкопская ТЭЦ»	2012	66,90	1,00	0,75	1,00	1,00
		2013	70,40	1,25	0,75	—	2,00
		2014	74,06	1,50	0,75	—	2,00
31.	ОАО «Агентство развития Краснодарского края»	2012	0,98	1,00	0,75	—	1,00
		2013	1,04	1,25	0,75	—	2,00
		2014	1,09	1,50	0,75	—	2,00
		2012	2,97	1,00	0,75	—	1,00
32.	ОАО «Сатурн»	2013	3,14	1,25	0,75	—	2,00
		2014	3,31	1,50	0,75	—	2,00
		2012	2,79	1,00	0,75	—	1,00
33.	ООО «МК-сепь»	2013	2,96	1,25	0,75	—	2,00
		2014	3,11	1,50	0,75	—	2,00
		2012	1,40	1,00	0,75	—	1,00
34.	ЗАО КПП «Геленджикский»	2013	1,48	1,25	0,75	—	2,00
		2014	1,56	1,50	0,75	—	2,00
		2012	4,57	1,00	0,75	—	1,00
35.	ООО «Энергоальянс»	2013	4,84	1,25	0,75	—	2,00
		2014	5,09	1,50	0,75	—	2,00
		2012	4,63	1,00	0,75	—	1,00
36.	ООО «Кубаньгазэнергo» *	2013	4,90	1,25	0,75	—	2,00
		2014	5,16	1,50	0,75	—	2,00
		2012	0,68	1,00	0,75	—	1,00
37.	ООО «ИнвестСпецТрой»	2013	0,72	1,25	0,75	—	2,00
		2014	0,75	1,50	0,75	—	2,00
		2012	94,68	1,00	0,75	—	1,00
38.	ОАО «Ферретэвтехнология-Энергия»	2013	100,27	1,25	0,75	—	2,00
		2014	105,48	1,50	0,75	—	2,00
		2012	0,23	1,00	0,75	—	1,00
39.	ООО «Гелосервис-2000»	2013	0,23	1,25	0,75	—	2,00
		2014	0,24	1,50	0,75	—	2,00
		2012	4,64	1,00	0,75	—	1,00
40.	ООО «Краснодар Водоканал»	2013	4,91	1,25	0,75	—	2,00
		2014	5,16	1,50	0,75	—	2,00
		2012	0,69	1,00	0,75	—	1,00
41.	ООО «Иггарь»	2013	0,73	1,25	0,75	—	2,00
		2014	0,77	1,50	0,75	—	2,00

42.	ОАО «Новорослесэкспорт»	2012	5,14	1,00	0,75	1,00	1,00
		2013	5,44	1,25	0,75	2,00	2,00
		2014	5,73	1,50	0,75	2,00	2,00
43.	ООО «Директория-НИИ»	2012	0,57	1,00	0,75	1,00	1,00
		2013	0,61	1,25	0,75	2,00	2,00
		2014	0,62	1,50	0,75	2,00	2,00
44.	ООО «Аванта»	2012	0,77	1,00	0,75	1,00	1,00
		2013	0,82	1,25	0,75	2,00	2,00
		2014	0,86	1,50	0,75	2,00	2,00
45.	ФГУ «Краснодарское водохранилище»	2012	5,93	1,00	0,75	1,00	1,00
		2013	6,28	1,25	0,75	2,00	2,00
		2014	6,61	1,50	0,75	2,00	2,00
46.	ООО «Славяне» *	2012	0,10	1,00	0,75	1,00	1,00
		2013	0,11	1,25	0,75	2,00	2,00
		2014	0,12	1,50	0,75	2,00	2,00
47.	ООО «СК-Электро» *	2012	1,61	1,00	0,75	1,00	1,00
		2013	1,71	1,25	0,75	2,00	2,00
		2014	1,79	1,50	0,75	2,00	2,00
48.	ОАО «Сургутнефтегаз» ОГ «Сургут»	2012	0,75	1,00	0,75	1,00	1,00
		2013	0,80	1,25	0,75	2,00	2,00
		2014	0,83	1,50	0,75	2,00	2,00
49.	ОАО «Армавирский завод резинových изделий»	2012	1,03	1,00	0,75	1,00	1,00
		2013	1,09	1,25	0,75	2,00	2,00
		2014	1,15	1,50	0,75	2,00	2,00
50.	ОАО «Кубанские Фармацевтические Склады»	2012	0,45	1,00	0,75	1,00	1,00
		2013	0,48	1,25	0,75	2,00	2,00
		2014	0,51	1,50	0,75	2,00	2,00
51.	ОАО «КОПС»	2012	1,27	1,00	0,75	1,00	1,00
		2013	1,35	1,25	0,75	2,00	2,00
		2014	1,42	1,50	0,75	2,00	2,00
52.	ООО «Сюэз ЭнергоСеть» *	2012	1,27	1,00	0,75	1,00	1,00
		2013	1,34	1,25	0,75	2,00	2,00
		2014	1,41	1,50	0,75	2,00	2,00
53.	ООО МРСК «Промэкспертгаз»	2012	0,92	1,00	0,75	1,00	1,00
		2013	0,97	1,25	0,75	2,00	2,00
		2014	1,02	1,50	0,75	2,00	2,00


54	ООО «НПК-Энергия»	2012	1,03	1,00	0,75	1,00
		2013	1,08	1,25	0,75	2,00
		2014	1,14	1,50	0,75	2,00
55	ОАО «Армавирский электротехнический завод»	2012	0,56	1,00	0,75	1,00
		2013	0,59	1,25	0,75	2,00
		2014	0,63	1,50	0,75	2,00
56	ООО «Тбилиские электрические сети» *	2012	3,51	1,00	0,75	1,00
		2013	3,72	1,25	0,75	2,00
		2014	3,91	1,50	0,75	2,00
57	ООО «Энергетик»	2012	3,75	1,00	0,75	1,00
		2013	3,96	1,25	0,75	2,00
		2014	4,16	1,50	0,75	2,00
58	ООО «Электрические сети Кубани»	2012	6,92	1,00	0,75	1,00
		2013	7,32	1,25	0,75	2,00
		2014	7,69	1,50	0,75	2,00
59	ЗАО «Платформ»	2012	2,69	1,00	0,75	1,00
		2013	2,83	1,25	0,75	2,00
		2014	3,00	1,50	0,75	2,00
60	Северо-Кавказский филиал ООО «Газпром энерго»	2012	16,38	1,00	0,75	1,00
		2013	17,34	1,25	0,75	2,00
		2014	18,25	1,50	0,75	2,00
61	ОАО «Международный аэропорт «Краснодар»»	2012	7,50	1,00	0,75	1,00
		2013	7,95	1,25	0,75	2,00
		2014	8,36	1,50	0,75	2,00
62	ОАО «Армавирский мясоперерабатывающий завод»	2012	1,01	1,00	0,75	1,00
		2013	1,07	1,25	0,75	2,00
		2014	1,12	1,50	0,75	2,00
63	ООО «Вегома»	2012	1,36	1,00	0,75	1,00
		2013	1,44	1,25	0,75	2,00
		2014	1,51	1,50	0,75	2,00
64	ЗАО «СК Главкраснодарпромстрой»	2012	0,24	1,00	0,75	1,00
		2013	0,26	1,25	0,75	2,00
		2014	0,27	1,50	0,75	2,00
65	Гирейское ЗАО «Железобетон»	2012	0,48	1,00	0,75	1,00
		2013	0,50	1,25	0,75	2,00
		2014	0,53	1,50	0,75	2,00

66	ООО «КВЭП»	2012	7,45	1,00	0,75	1,00	1,00
		2013	7,89	1,25	0,75	1,25	2,00
		2014	8,30	1,50	0,75	1,50	2,00
67	ООО «Компрессорный завод «Борец»	2012	2,96	1,00	0,75	1,00	1,00
		2013	3,13	1,25	0,75	1,25	2,00
		2014	3,29	1,50	0,75	1,50	2,00
68	ООО «ПК «Крымский консервный комбинат»	2012	3,93	1,00	0,75	1,00	2,00
		2013	4,16	1,25	0,75	1,25	1,00
		2014	4,38	1,50	0,75	1,50	2,00
69	ООО «Ирибой»	2012	1,96	1,00	0,75	1,00	2,00
		2013	2,08	1,25	0,75	1,25	1,00
		2014	2,19	1,50	0,75	1,50	2,00
70	ОАО «НХЦ «Алдан»	2012	0,33	1,00	0,75	1,00	2,00
		2013	0,35	1,25	0,75	1,25	1,00
		2014	0,37	1,50	0,75	1,50	2,00
71	ОАО «РЖД»	2012	38,05	1,00	0,75	1,00	2,00
		2013	40,30	1,25	0,75	1,25	1,00
		2014	42,40	1,50	0,75	1,50	2,00
72	ОАО «Комбинат «Стройкомплект»	2012	1,28	1,00	0,75	1,00	2,00
		2013	1,36	1,25	0,75	1,25	1,00
		2014	1,43	1,50	0,75	1,50	2,00
73	ОАО «Юг Энерго Ресурс» *	2012	13,51	1,00	0,75	1,00	2,00
		2013	14,31	1,25	0,75	1,25	1,00
		2014	15,05	1,50	0,75	1,50	2,00
74	ОАО «Оборонэнерго»	2012	34,86	1,00	0,75	1,00	2,00
		2013	36,92	1,25	0,75	1,25	1,00
		2014	38,84	1,50	0,75	1,50	2,00
75	ООО «Анапа Инвест»	2012	1,43	1,00	0,75	1,00	2,00
		2013	1,52	1,25	0,75	1,25	1,00
		2014	1,60	1,50	0,75	1,50	2,00
76	ООО «Афиский цементперерабатывающий завод»	2012	16,93	1,00	0,75	1,00	2,00
		2013	17,93	1,25	0,75	1,25	1,00
		2014	18,86	1,50	0,75	1,50	2,00
77	ОАО «ЦЭС К-электроэнергетика»	2012	1 389,76	1,00	0,75	1,00	2,00
		2013	1 471,76	1,25	0,75	1,25	1,00
		2014	1 548,29	1,50	0,75	1,50	2,00

*Примечание: *организация не является плательщиком налога на добавленную стоимость в соответствии с Налоговым кодексом РФ.*

Начальник отдела цен и тарифов на электроэнергию

Ю.В. Нечесов



ПРИЛОЖЕНИЕ №4
к приказу региональной энергетической комиссии –
департамента цен и тарифов
Краснодарского края
от 26 декабря 2011 года № 39/2011-э

Плановые значения показателей надежности и качества услуг
для территориальных сетевых организаций на каждый расчетный период регулирования
в пределах долгосрочного периода регулирования

№ п/п	Наименование сетевой организации	Наименование показателя	Значение показателя		
			2012	2013	2014
1	2	3	4	5	6
1.	ОАО «Аэропорт Анапа»	Показатель средней продолжительности прекращения передачи электрической энергии (Пн)	0	0	0
		Показатель уровня качества оказываемых услуг территориальных сетевых организаций (ПТСО)	0	0	0
2.	ООО «Универсал-Плюс-Сервис»	Показатель средней продолжительности прекращения передачи электрической энергии (Пн)	0	0	0
		Показатель уровня качества оказываемых услуг территориальных сетевых организаций (ПТСО)	1.01	1.01	1.01
3.	ЗАО «Инженерат «Шепен»	Показатель средней продолжительности прекращения передачи электрической энергии (Пн)	0	0	0
		Показатель уровня качества оказываемых услуг территориальных сетевых организаций (ПТСО)	1.01	1.01	1.01
4.	ООО «ИФ «Полюс»	Показатель средней продолжительности прекращения передачи электрической энергии (Пн)	0	0	0
		Показатель уровня качества оказываемых услуг территориальных сетевых организаций (ПТСО)	0	0	0
5.	ЗАО «Энергосервис»	Показатель средней продолжительности прекращения передачи электрической энергии (Пн)	3.204	3.204	3.204
		Показатель уровня качества оказываемых услуг территориальных сетевых организаций (ПТСО)	1.097	1.097	1.097
6.	ООО «Электротранзит»	Показатель средней продолжительности прекращения передачи электрической энергии (Пн)	0	0	0

		Показатель уровня качества оказываемых услуг территориальных сетевых организаций (ПТСО)	1.01	1.01	1.01
7.	ОАО «Новороссийский морской торговый порт»	Показатель средней продолжительности прекращения передачи электрической энергии (Пп)	0.734	0.734	0.71
		Показатель уровня качества оказываемых услуг территориальных сетевых организаций (ПТСО)	11.88	11.88	11.88
8.	ОАО «Майкопнормаль»	Показатель средней продолжительности прекращения передачи электрической энергии (Пп)	0	0	0
		Показатель уровня качества оказываемых услуг территориальных сетевых организаций (ПТСО)	0.793	0.793	0.793
9.	ГУ КНИИХ и переработки сельскохозяйственной продукции РАСН	Показатель средней продолжительности прекращения передачи электрической энергии (Пп)	0	0	0
		Показатель уровня качества оказываемых услуг территориальных сетевых организаций (ПТСО)	1.01	1.01	1.01
10.	ОАО «Кореновексахар»	Показатель средней продолжительности прекращения передачи электрической энергии (Пп)	0	0	0
		Показатель уровня качества оказываемых услуг территориальных сетевых организаций (ПТСО)	1.01	1.01	1.01
11.	ООО «РН-Туапсинский НПЗ»	Показатель средней продолжительности прекращения передачи электрической энергии (Пп)	0	0	0
		Показатель уровня качества оказываемых услуг территориальных сетевых организаций (ПТСО)	1.01	1.01	1.01
12.	ООО «ВТ-Ресурс»	Показатель средней продолжительности прекращения передачи электрической энергии (Пп)	0	0	0
		Показатель уровня качества оказываемых услуг территориальных сетевых организаций (ПТСО)	1.01	1.01	1.01
13.	ООО «Брис-Босфор»	Показатель средней продолжительности прекращения передачи электрической энергии (Пп)	0	0	0
		Показатель уровня качества оказываемых услуг территориальных сетевых организаций (ПТСО)	0.3	0.3	0.3
14.	ЗАО «КНПЗ-Краснодарконцефты»	Показатель средней продолжительности прекращения передачи электрической энергии (Пп)	0	0	0
		Показатель уровня качества оказываемых услуг территориальных сетевых организаций (ПТСО)	0.8	0.8	0.8
15.	ЗАО «Краснодарэлектротром»	Показатель средней продолжительности прекращения передачи электрической энергии (Пп)	0	0	0
		Показатель уровня качества оказываемых услуг	1.39	1.39	1.39

25.	ГНУ СКС Краснодарского НИИСХ Россельхозакадемии	Показатель средней продолжительности прекращений передачи электрической энергии (Пп)	0.1	0.1	0.1
26.	ООО «СамараТрансНефтьСервис»	Показатель уровня качества оказываемых услуг территориальных сетевых организаций (ПТСО)	1.05	1.05	1.05
27.	ЗАО «Седин-Энерго»	Показатель средней продолжительности прекращений передачи электрической энергии (Пп)	0	0	0
28.	ООО «Коммунальная энерго- сервисная компания»	Показатель уровня качества оказываемых услуг территориальных сетевых организаций (ПТСО)	1.01	1.01	1.01
29.	ИП Миланович В.А.	Показатель средней продолжительности прекращений передачи электрической энергии (Пп)	0	0	0
30.	ООО «Майкопская ТЭЦ»	Показатель уровня качества оказываемых услуг территориальных сетевых организаций (ПТСО)	1.01	1.01	1.01
31.	ОАО «Агентство развития Краснодарского края»	Показатель средней продолжительности прекращений передачи электрической энергии (Пп)	0	0	0
32.	ОАО «Сатурн»	Показатель уровня качества оказываемых услуг территориальных сетевых организаций (ПТСО)	1.01	1.01	1.01
33.	ООО «МК-сеть»	Показатель средней продолжительности прекращений передачи электрической энергии (Пп)	0	0	0
34.	ЗАО КПИ «Геленджикский»	Показатель уровня качества оказываемых услуг территориальных сетевых организаций (ПТСО)	1.01	1.01	1.01
		Показатель средней продолжительности прекращений передачи электрической энергии (Пп)	0	0	0

		прекращений передачи электрической энергии (Пп)							
		Показатель уровня качества оказываемых услуг территориальных сетевых организаций (ПТСО)	1.01	1.01	1.01	1.01	1.01	1.01	1.01
35.	ООО «Энергоальянс»	Показатель средней продолжительности прекращения передачи электрической энергии (Пп)	0	0	0	0	0	0	0
		Показатель уровня качества оказываемых услуг территориальных сетевых организаций (ПТСО)	1.01	1.01	1.01	1.01	1.01	1.01	1.01
		Показатель средней продолжительности прекращения передачи электрической энергии (Пп)	0.857	0.844	0.844	0.831	0.831	0.831	0.831
36.	ООО «Кубаньтрансэнерго»	Показатель уровня качества оказываемых услуг территориальных сетевых организаций (ПТСО)	13.87	13.66	13.66	13.45	13.45	13.45	13.45
		Показатель средней продолжительности прекращения передачи электрической энергии (Пп)	2.25	2.23	2.23	2.2	2.2	2.2	2.2
37.	ООО «ИнвестСпецСтрой»	Показатель уровня качества оказываемых услуг территориальных сетевых организаций (ПТСО)	2.8	2.83	2.83	2.77	2.77	2.77	2.77
		Показатель средней продолжительности прекращения передачи электрической энергии (Пп)	0	0	0	0	0	0	0
38.	ОАО «Нефтегазтехнология-Энергия»	Показатель уровня качества оказываемых услуг территориальных сетевых организаций (ПТСО)	1.01	1.01	1.01	1.01	1.01	1.01	1.01
		Показатель средней продолжительности прекращения передачи электрической энергии (Пп)	0	0	0	0	0	0	0
39.	ООО «Теплосервис-2000»	Показатель уровня качества оказываемых услуг территориальных сетевых организаций (ПТСО)	1.39	1.39	1.39	1.39	1.39	1.39	1.39
		Показатель средней продолжительности прекращения передачи электрической энергии (Пп)	0	0	0	0	0	0	0
40.	ООО «Краснодар Водоканал»	Показатель уровня качества оказываемых услуг территориальных сетевых организаций (ПТСО)	1.01	1.01	1.01	1.01	1.01	1.01	1.01
		Показатель средней продолжительности прекращения передачи электрической энергии (Пп)	0	0	0	0	0	0	0
41.	ООО «Янтарь»	Показатель уровня качества оказываемых услуг территориальных сетевых организаций (ПТСО)	1.01	1.01	1.01	1.01	1.01	1.01	1.01
		Показатель средней продолжительности прекращения передачи электрической энергии (Пп)	0	0	0	0	0	0	0
42.	ОАО «Новорослесэкспорт»	Показатель уровня качества оказываемых услуг территориальных сетевых организаций (ПТСО)	1.01	1.01	1.01	1.01	1.01	1.01	1.01
		Показатель средней продолжительности прекращения передачи электрической энергии (Пп)	0	0	0	0	0	0	0
43.	ООО «Директория-НМП»	Показатель уровня качества оказываемых услуг территориальных сетевых организаций (ПТСО)	1.01	1.01	1.01	1.01	1.01	1.01	1.01
		Показатель средней продолжительности прекращения передачи электрической энергии (Пп)	0	0	0	0	0	0	0

		Показатель уровня качества оказываемых услуг территориальных сетевых организаций (ПТСО)	1.01	1.01	1.01
44.	ООО «Авалга»	Показатель средней продолжительности прекращения передачи электрической энергии (Пп)	0	0	0
		Показатель уровня качества оказываемых услуг территориальных сетевых организаций (ПТСО)	1.01	1.01	1.01
45.	ФГУ «Краснодарское водохранилище»	Показатель средней продолжительности прекращения передачи электрической энергии (Пп)	0	0	0
		Показатель уровня качества оказываемых услуг территориальных сетевых организаций (ПТСО)	1.4	1.4	1.4
46.	ООО «Славяне»	Показатель средней продолжительности прекращения передачи электрической энергии (Пп)	0	0	0
		Показатель уровня качества оказываемых услуг территориальных сетевых организаций (ПТСО)	1.01	1.01	1.01
47.	ООО «СК-электро»	Показатель средней продолжительности прекращения передачи электрической энергии (Пп)	0	0	0
		Показатель уровня качества оказываемых услуг территориальных сетевых организаций (ПТСО)	1.01	1.01	1.01
48.	ОАО «Сургутнефтегаз» ОГ «Сургут»	Показатель средней продолжительности прекращения передачи электрической энергии (Пп)	0	0	0
		Показатель уровня качества оказываемых услуг территориальных сетевых организаций (ПТСО)	1	1	1
49.	ОАО «Армвиррекий завод резинтовых изделий»	Показатель средней продолжительности прекращения передачи электрической энергии (Пп)	0	0	0
		Показатель уровня качества оказываемых услуг территориальных сетевых организаций (ПТСО)	1.01	1.01	1.01
50.	ООО «Кубанские Фармацевтические Склады»	Показатель средней продолжительности прекращения передачи электрической энергии (Пп)	0	0	0
		Показатель уровня качества оказываемых услуг территориальных сетевых организаций (ПТСО)	1.01	1.01	1.01
51.	ОАО «КОПС»	Показатель средней продолжительности прекращения передачи электрической энергии (Пп)	0	0	0
		Показатель уровня качества оказываемых услуг территориальных сетевых организаций (ПТСО)	1.01	1.01	1.01
52.	ООО «Сюэз ЭнергоСеть»	Показатель средней продолжительности прекращения передачи электрической энергии (Пп)	0	0	0
		Показатель уровня качества оказываемых услуг территориальных сетевых организаций (ПТСО)	1.01	1.01	1.01

53.	ООО МРСК «Промэнерго»	территориальных сетевых организаций (ПТСО) Показатель средней продолжительности прекращений передачи электрической энергии (Пп)	0	0	0
54.	ООО «НПК-Энергия»	Показатель средней продолжительности прекращений передачи электрической энергии (Пп) Показатель уровня качества оказываемых услуг территориальных сетевых организаций (ПТСО)	1.01	1.01	1.01
55.	ОАО «Армавирский электротехнический завод»	Показатель средней продолжительности прекращений передачи электрической энергии (Пп) Показатель уровня качества оказываемых услуг территориальных сетевых организаций (ПТСО)	1.01	1.01	1.01
56.	ООО «Тбилиские электрические сети»	Показатель средней продолжительности прекращений передачи электрической энергии (Пп) Показатель уровня качества оказываемых услуг территориальных сетевых организаций (ПТСО)	1.01	1.01	1.01
57.	ООО «Энергетик»	Показатель средней продолжительности прекращений передачи электрической энергии (Пп) Показатель уровня качества оказываемых услуг территориальных сетевых организаций (ПТСО)	1.01	1.01	1.01
58.	ООО «Электрические сети Кубани»	Показатель средней продолжительности прекращений передачи электрической энергии (Пп) Показатель уровня качества оказываемых услуг территориальных сетевых организаций (ПТСО)	1.01	1.01	1.01
59.	ОАО «Армавирский механообработывающий завод»	Показатель средней продолжительности прекращений передачи электрической энергии (Пп) Показатель уровня качества оказываемых услуг территориальных сетевых организаций (ПТСО)	1.01	1.01	1.01
60.	ООО «Вегом»	Показатель средней продолжительности прекращений передачи электрической энергии (Пп) Показатель уровня качества оказываемых услуг территориальных сетевых организаций (ПТСО)	1.01	1.01	1.01
61.	ЗАО «СК Главкраснодарпромстрой»	Показатель средней продолжительности прекращений передачи электрической энергии (Пп) Показатель уровня качества оказываемых услуг территориальных сетевых организаций (ПТСО)	1.01	1.01	1.01

62.	Гирейское ЗАО «Железобетон»	Показатель средней продолжительности прекращения передачи электрической энергии (Пн)	0	0	0
		Показатель уровня качества оказываемых услуг территориальных сетевых организаций (ПТСО)	1.01	1.01	1.01
63.	ООО «КВЭП»	Показатель средней продолжительности прекращения передачи электрической энергии (Пн)	0	0	0
		Показатель уровня качества оказываемых услуг территориальных сетевых организаций (ПТСО)	1.01	1.01	1.01
64.	ООО «Компрессорный завод «Борен»	Показатель средней продолжительности прекращения передачи электрической энергии (Пн)	0	0	0
		Показатель уровня качества оказываемых услуг территориальных сетевых организаций (ПТСО)	1.01	1.01	1.01
65.	ООО «ПК «Крымский консервный комбинат»	Показатель средней продолжительности прекращения передачи электрической энергии (Пн)	0	0	0
		Показатель уровня качества оказываемых услуг территориальных сетевых организаций (ПТСО)	1.01	1.01	1.01
66.	ООО «Прибой»	Показатель средней продолжительности прекращения передачи электрической энергии (Пн)	0	0	0
		Показатель уровня качества оказываемых услуг территориальных сетевых организаций (ПТСО)	1.01	1.01	1.01
67.	ОАО «ПХЦ «Алдан»	Показатель средней продолжительности прекращения передачи электрической энергии (Пн)	0	0	0
		Показатель уровня качества оказываемых услуг территориальных сетевых организаций (ПТСО)	1.01	1.01	1.01
68.	ОАО «РЖД»	Показатель средней продолжительности прекращения передачи электрической энергии (Пн)	0.007	0.006	0.006
		Показатель уровня качества оказываемых услуг территориальных сетевых организаций (ПТСО)	0.941	0.948	0.956
69.	ОАО «Комбинат «Стройкомплект»	Показатель средней продолжительности прекращения передачи электрической энергии (Пн)	0	0	0
		Показатель уровня качества оказываемых услуг территориальных сетевых организаций (ПТСО)	1.01	1.01	1.01
70.	ОАО «Юг ЭнергоРесурс»	Показатель средней продолжительности прекращения передачи электрической энергии (Пн)	0	0	0
		Показатель уровня качества оказываемых услуг территориальных сетевых организаций (ПТСО)	1.01	1.01	1.01
71.	ОАО «Оборонэнерго»	Показатель средней продолжительности	0	0	0

		прекращений передачи электрической энергии (Пн)			
		Показатель уровня качества оказываемых услуг территориальных сетевых организаций (ПТСО)	1,01	1,01	1,01
72.	ООО «Анапа Инвест»	Показатель средней продолжительности прекращения передачи электрической энергии (Пн)	0	0	0
		Показатель уровня качества оказываемых услуг территориальных сетевых организаций (ПТСО)	1,01	1,01	1,01
73.	ООО «Афинский нефтеперерабатывающий завод»	Показатель средней продолжительности прекращения передачи электрической энергии (Пн)	0	0	0
		Показатель уровня качества оказываемых услуг территориальных сетевых организаций (ПТСО)	1,01	1,01	1,01
74.	ЗАО «Пластформ»	Показатель средней продолжительности прекращения передачи электрической энергии (Пн)	0	0	0
		Показатель уровня качества оказываемых услуг территориальных сетевых организаций (ПТСО)	1,22	1,22	1,22
75.	Северо-Кавказский филиал ООО «Газпром энерго»	Показатель средней продолжительности прекращения передачи электрической энергии (Пн)	0	0	0
		Показатель уровня качества оказываемых услуг территориальных сетевых организаций (ПТСО)	0,83	0,82	0,81
76.	ОАО «Международный аэропорт «Краснодар»	Показатель средней продолжительности прекращения передачи электрической энергии (Пн)	0	0	0
		Показатель уровня качества оказываемых услуг территориальных сетевых организаций (ПТСО)	2	2	2
77.	ОАО «НЭСК-электросети»	Показатель средней продолжительности прекращения передачи электрической энергии (Пн)	0,0046	0,00465	0,00464
		Показатель уровня качества оказываемых услуг территориальных сетевых организаций (ПТСО)	0,574	0,574	0,574

Начальник отдела цен и тарифов на электроэнергию

Ю.В. Нечесов